



नेपाल सरकार  
कृषि तथा पशुपन्छी विकास मन्त्रालय

पशु सेवा विभाग

हरिहरवन, ललितपुर

(०१)५२२०५६, ५२१६१०

फ्याक्स: (०१) ५४२२१५

Email: dds@nic.net.np

वेब : www.dls.gov.np

प.सं.: २०७६/७७

च.नं.: ३६५

(पशुपन्छी रोग अन्वेषण तथा नियन्त्रण महाशाखा)

मिति २०७५/०६/०९

बिषय: जोखिमको आधारमा खोपको वर्गीकरण गरि पठाईएको बारे ।

श्री कृषि तथा पशुपन्छी विकास मन्त्रालय  
सिंहदरवार, काठमाण्डौ ।

प्रस्तुत बिषयमा "पशु स्वास्थ्य कार्यक्रम कार्यान्वयन कार्यविधि, २०७५" को परिच्छेद - ७ अनुसार राष्ट्रिय पशुपन्छी रोग नियन्त्रण निर्देशक समितिको बैठकको निर्णय अनुसार राष्ट्रिय खोप कार्यक्रम अन्तरगत बिगत वर्ष देखि संचालनमा रहेका राष्ट्रिय कार्यक्रमहरूलाई निरन्तरता दिन कार्यविधिमा व्यवस्था भएबमोजिम जोखिममा रहेका जिल्लाहरूलाई जोखिमको आधार तथा पशु संख्या यकिन गरी सोको विवरण यसै पत्र साथ संलग्न राखी पठाईएको छ । उक्त विवरण ७ वटै भूमि व्यवस्था, कृषि तथा सहकारी मन्त्रालयहरूलाई आवश्यक कारवाहीका लागि पठाई सहयोग गरि अनुरोध छ ।

बोधार्थ :

श्री राष्ट्रिय खोप उत्पादन प्रयोगशाला  
त्रिपुरेश्वर, काठमाण्डौ: आवश्यक जानकारीको लागि

( डा. बंशी शर्मा  
महानिर्देशक)


श्री जोषण  
अनुमोदित  
Vaccine 46132  
09/06/20  
20/06/20

राष्ट्रीय रोग नियन्त्रण कार्यक्रम २०७६/०७७ को लागि निःशुल्क खोपको जोखिमका आधारमा बाँडफाँड

क्र.सं.	जिल्ला	पिपिआर खोप मात्रा संख्या	एचएस बिक्युमात्रा हजारमा	क्लासिकल स्वाइन फिवरमात्रा हजारमा	रानीखेत मात्रा हजारमा	एन्टी रेबिजमात्रा हजारमा	खोरेतमात्रा हजारमा
प्रदेश नं १							
१	इलाम	८७,०००		५	२५		८४
२	मनापा	१६०,०००	२०	४५	२०		१५०
३	मोरङ	१६३,०००	२०	३०	२०		२४०
४	सुनसरी	१३२,०००	२०	३३	२०		२२०
५	धनकुटा	१०७,०००		१६	२५		५०
६	भोजपुर	६२,०००		२३	२०		
७	सोलुखुम्बु	५४,०००			०		
८	ताप्लेजुङ	४०,०००		१०	२०		
९	पाँचथर	४५,०००		२०	२५		७०
१०	तेह्रथुम	६०,०००		५	२०		
११	खोटाङ्ग	६४,०००		२०	२०		
१२	संखुवासभा	७०,०००		१५	२०		
१३	ओखलढुङ्गा	४०,०००		१५	२०		
१४	उदयपुर	१३०,०००		५	२०		१००
	जम्मा	१,२१४,०००	६०	२४२	२७५	०	९१४

*[Signature]*  
 डा. पद्मराज शर्मा  
 ६.१४

*[Signature]*



राष्ट्रिय रोग नियन्त्रण कार्यक्रम २०७६/०७७ को लागि निःशुल्क खोपको जोखिमको आधारमा बाँडफाँड

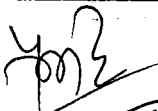
क्र.सं.	जिल्ला	पिपिआर खोप मात्रा संख्या	एचएस बिक्युमात्रा हजारमा	क्लासिकल स्वाइन फिवरमात्रा हजारमा	रानीखेतमा त्रा हजारमा	एन्टी रेबिजमात्रा हजारमा	खोरेतमात्रा हजारमा
प्रदेश नं २							
१	सप्तरी	११५,०००	२०	५	२०		२००
२	सिराहा	७३,०००	२०		२०		८७
३	धनुषा	१३०,०००	२०		२०		
४	महोत्तरी	११५,०००	१५	५	२०		
५	सर्लाही	१२८,०००	१५		२०		
६	रौतहट	१०४,०००	१५	५	२०		
७	वारा	१६४,०००	२०	१०	२०		
८	पर्सा	६७,०००	१५		२०		
	जम्मा	८९६,०००	१४०	२५	१६०	०	२८७


५०३  
डा. पद्म (ज) शर्मा  
९. वि

५०३

राष्ट्रीय रोग नियन्त्रण कार्यक्रम २०७६/०७७ को लागि निःशुल्क खोपको जोखिमका आधारमा बाँडफाँड

क्र.सं.	जिल्ला	पिपिआर खोप मात्रा संख्या	एचएस बिक्युमात्रा हजारमा	क्लासिकल स्वाइन फिवरमात्रा हजारमा	रानीखेतमा त्रा हजारमा	एन्टी रेबिजमात्रा हजारमा	खोरेतमात्रा हजारमा
प्रदेश नं ३							
१	सिन्धुली	२३,०००		६	२५		
२	रामेछाप	९६,०००		६	२५		
३	दोलखा	८९,०००			२५		
४	सिन्धुपाल्चोक	१०,०००			२५		
५	काभ्रे	१४८,०००	२०		२५		
६	ललितपुर	५०,०००		४	२५		
७	भक्तपुर	१८,०००			१०		
८	काठमाण्डौ	३०,०००		१०	१०		
९	नुवाकोट	२१३,०००		८	२५		
१०	रसुवा	२३,०००			१०		
११	धादिङ	१००,०००	२०	९	२५		
१२	मकवानपुर	१७०,०००	२०	१०	२५		
१३	चितवन	१२०,०००	२०		२०		
	जम्मा	१,०९०,०००	८०	५३	२७५	०	०

  
 श्री पद्म (ग) शर्मा  
 क. वि.




राष्ट्रीय रोग नियन्त्रण कार्यक्रम २०७६/०७७ को लागि निःशुल्क खोपको जोखिमका आधारमा बाँडफाँड


क्र.सं.	जिल्ला	पिपिआर खोप मात्रा संख्या	एचएस बिक्युमात्रा हजारमा	क्लासिकल स्वाइन फिवरमात्रा हजारमा	सनीखेतमा वा हजारमा	एन्टी रेबिजमात्रा हजारमा	खोरेतमात्रा हजारमा
मण्डकी प्रदेश							
१	गोरखा	१३४,०००		५	२०		
२	लमजुङ	७४,०००			३०		
३	तनहु	१८४,०००		१०	३०		
४	कास्की	७८,०००		३०	३०		
५	म्याग्दी	७४,०००			२५		
६	पर्वत	२७,०००			१५		
७	बागलुङ	६२,०००			३०		
८	स्याङ्जा	१२०,०००		१०	३०		
९	मनाङ	५,०००			०		
१०	मुस्ताङ	४०,०००			०		
११	नवलपरास पूर्व	१३०,०००	२०	१०	१०		
	जम्मा	९२८,०००	२०	६५	२२०	०	०

डा. पद्मराज बुढा  
क. चि

राष्ट्रीय रोग नियन्त्रण कार्यक्रम २०७६/०७७ को लागि निःशुल्क खोपको जोखिमका आधारमा बाँडफाँड


क्र.सं.	जिल्ला	पिपिआर खोप मात्रा संख्या	एचएस बिक्युमात्रा हजारमा	क्लासिकल स्वाइन फिवरमात्रा हजारमा	रानीखेतमा मात्रा हजारमा	एन्टी रेबिजमात्रा हजारमा	खोरेतमात्रा हजारमा
प्रदेश नं ५							
१	गुल्मी	९२,०००		५	२५		
२	पाल्पा	१३४,०००		१५	२५		
३	नवलपरास पश्चिम	७०,०००	२०	५	१०		
४	रूपन्देही	१२९,०००	२०	५	२०		
५	कपिलबस्तु	१८५,०००	२०		२०		
६	अर्घाखाँची	५८,०००			२५		
७	प्यूठान	९९,०००			२५		
८	रोल्पा	१०८,०००			२५		
९	रुकुम पूर्व	३९,०००			१०		
१०	दाङ	१२७,०००	२०	३०	३०		१३०
११	बाँके	१८२,०००	२०	२०	२५		२२०
१२	बर्दिया	१२८,०००	२०	१५	२५		११०
	जम्मा	१,३५१,०००	१२०	९५	२६५	०	४६०


  
 २०७६/०७७  
 ०-१५



राष्ट्रीय रोग नियन्त्रण कार्यक्रम २०७६/०७७ को लागि निःशुल्क खोपको जोखिमका आधारमा बाँडफाँड

क्र.सं.	जिल्ला	पिपिआर खोप मात्रा संख्या	एचएस बिक्चुमात्रा हजारमा	क्लासिकल स्वाइन फिवरमात्रा हजारमा	रानीखेतमा मा हजारमा	एन्टी रेबिजमात्रा हजारमा	खोरेतमात्रा हजारमा
कर्णाली प्रदेश							
१	सुर्खेत	१३९,०००	२०		२५		
२	दैलेख	१४१,०००			२५		
३	सल्यान	२९७,०००			२५		
४	जाजरकोट	७८,०००			२५		
५	जुम्ला	३५,०००	८		१०		
६	कालिकोट	३५,०००			१०		
७	हुम्ला	५१,०००	७		०		
८	डोल्पा	४५,०००			०		
९	मुगु	३९,०००			०		
१०	रूकुम पश्चिम	८१,०००			१०		
	जम्मा	९४१,०००	३५		१३०	०	०

  
 प्रमुख (उप) कर्णाली  
 ज. वि.



राष्ट्रीय रोग नियन्त्रण कार्यक्रम २०७६/०७७ को लागि निःशुल्क खोपको जोखिमका आधारमा बाँडफाँड

क्र.सं.	जिल्ला	पिपिआर खोप मात्रा संख्या	एचएस बिक्युमात्रा हजारमा	क्लासिकल स्वाइन फिवरमात्रा हजारमा	सन्तीखे तमात्रा हजार मा	एन्टी रेबिजमात्रा हजारमा	खोरेतमात्रा हजारमा
सुदूरपश्चिम प्रदेश							
१	बाजुरा	४५,०००			१०		
२	बझाङ	५४,०००	५		१५		
३	आछाम	५८,०००			२५		
४	डोटी	५९,०००			२५		
५	कैलाली	८४,०००	२०	१०	३०		१६५
६	कञ्चनपुर	८४,०००	२०	१०	२०		१२०
७	डडेलधुरा	८७,०००			२०		५४
८	बैतडी	७२,०००			२०		
९	दार्चुला	३७,०००			१०		
	जम्मा	५८०,०००	४५	२०	१७५	०	३३९

डा. पद्मराज शर्मा  
प्र. वि.

डा. शर्मा